



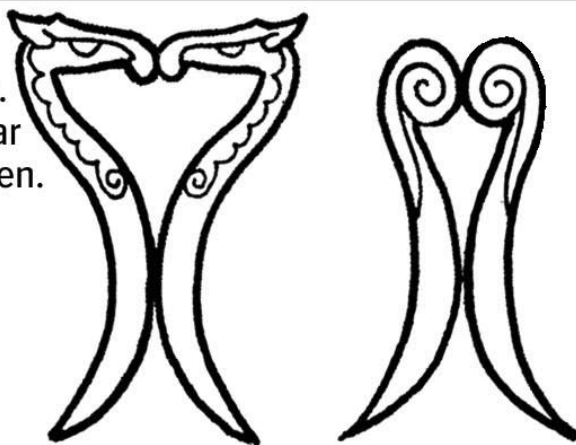
Måla sköldarna i olika färger och limma fast dem längs relingen.



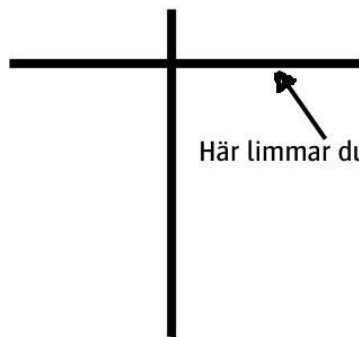
Måla seglet i vackra färger och vik överdelens flikar runt en blompinne och limma fast.




Till höger har du olika drakhuvuden. Dessa viker du på mitten och limmar ihop. Limma sedan skrovet om halsen.



Överst längst till höger är svansen till aktern.



Här limmar du fast seglet.



Limma eller tejpa ett par blompinningar/grillpinningar i en korsform. Den övre pinnen ska vara lika lång som seglet är brett. Limma fast seglet vid denna.